

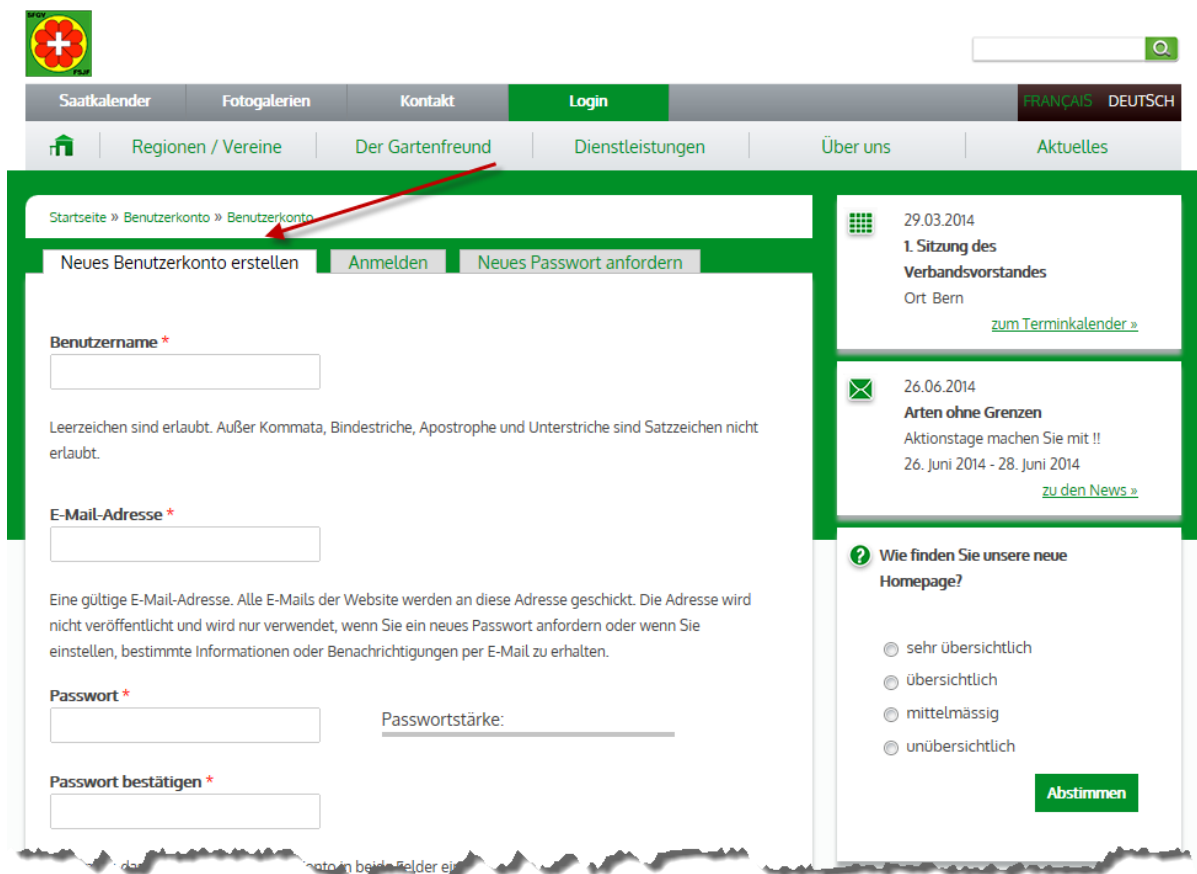
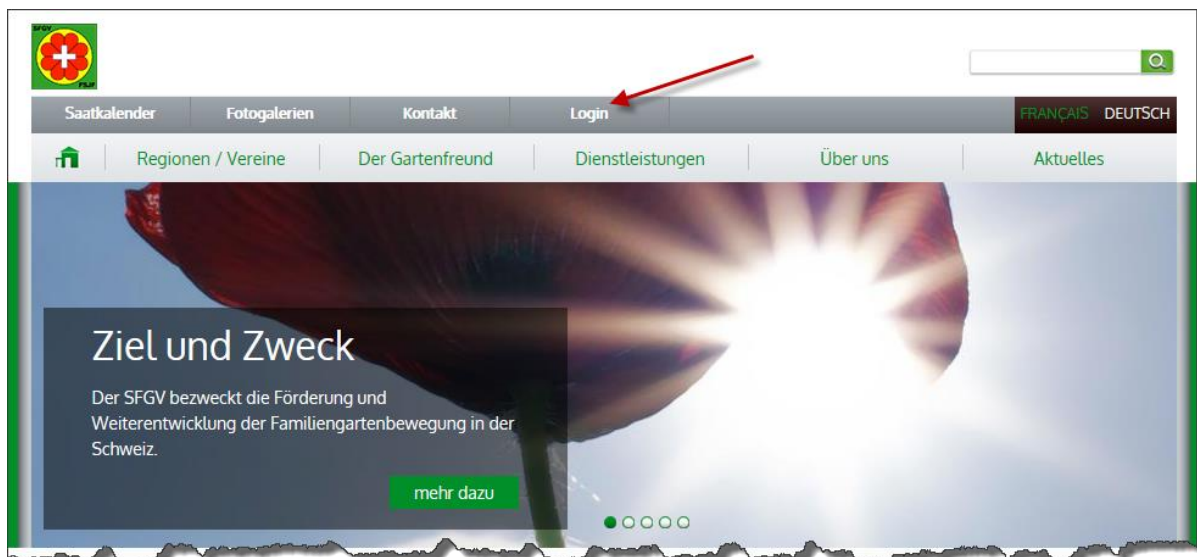
Anleitung für den Einstieg in den Member Bereich

Einstieg für Mitglieder in den Member Bereich. (Gartenfreund inkl. Archiv)

Um einen Einstieg in den Member Bereich zu ermöglichen, müssen Sie sich als erstes registrieren, hier die Anleitung dazu.

Registrierung in drei Schritten

1. Gehen Sie auf die Homepage des Schweizer Familiengärtner-Verbandes unter der Adresse: www.familiengaertner.ch
2. Klicken Sie auf **Login** und anschliessend auf **Neues Benutzerkonto erstellen**



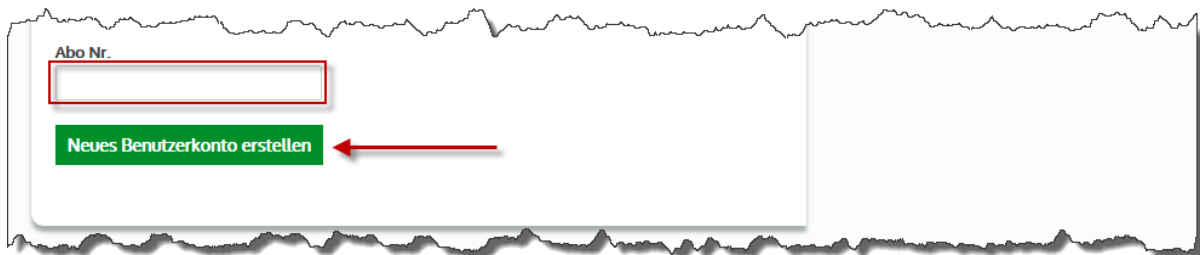
3. Alle Felder, die mit einem Stern gekennzeichnet sind, sind obligatorisch und müssen erfasst werden, alle andere Felder sind optional.

Das Feld **Abo Nr.** ganz unten auf der Erfassungsmaske ist zwar nicht mit einem Stern versehen, muss allerdings zur Identifikation ebenfalls erfasst werden.

Diese Nummer finden Sie auf der Rückseite ihrer Zeitschrift Gartenfreund.

Nur den ersten Zahlenblock (4 oder 5 Zahlen) erfassen.

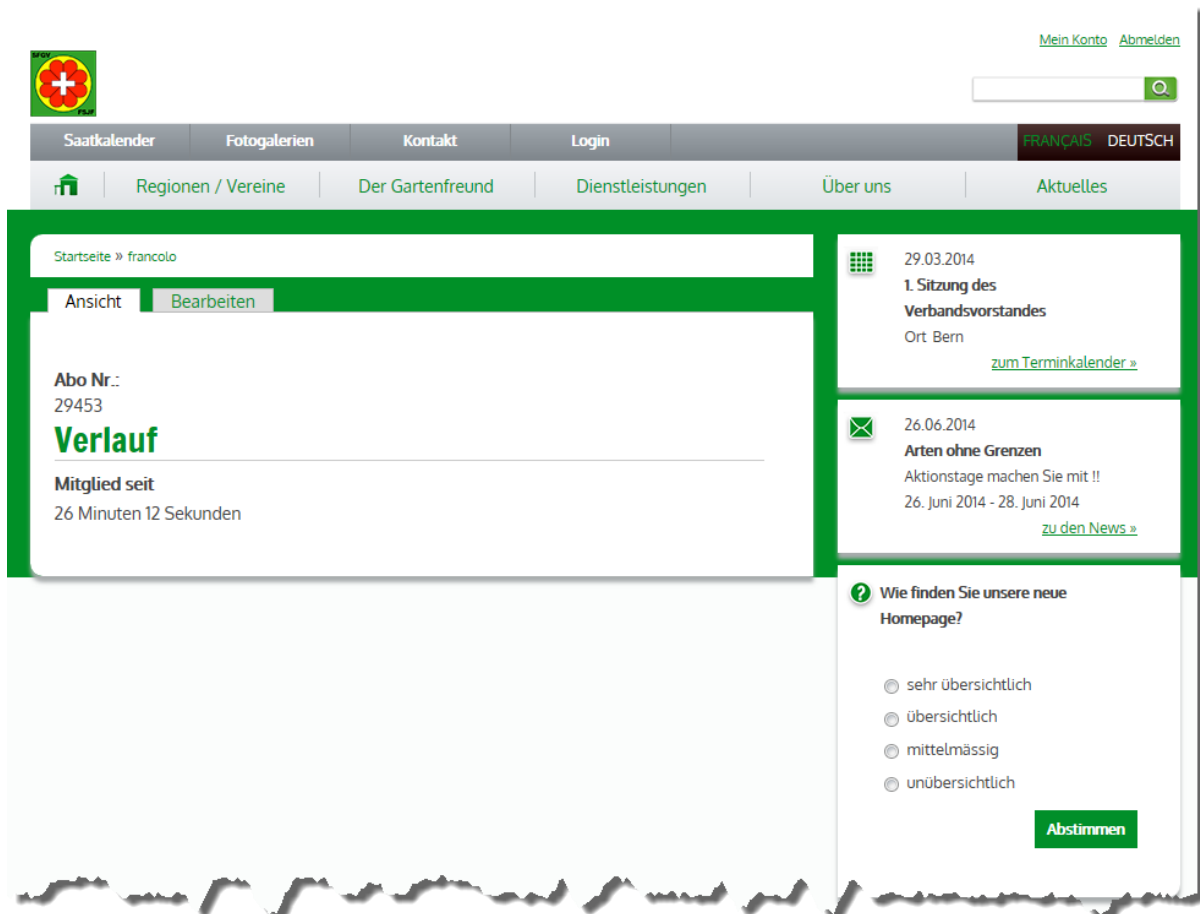
Vergessen Sie bitte nicht auf **Neues Benutzerkonto erstellen** zu drücken.



The image shows a registration form with a white background and a red border. At the top left, there is a label 'Abo Nr.' above a red-outlined input field. Below the input field is a green button with the text 'Neues Benutzerkonto erstellen'. A red arrow points from the right side of the button towards the input field.

Nun werden Ihre Daten in der Datenbank geprüft. Wenn Ihre Abo-Nummer richtig ist, können Sie jetzt den aktuellen Gartenfreund und das Archiv ansehen wie auch einzelne Artikel ausdrucken. Das suchen von Artikeln geht leider nicht.

Die Registration ist somit abgeschlossen.



The image shows a user profile page with a green header and a white main content area. The header contains a logo on the left, a search bar on the right, and navigation links: 'Saatkalender', 'Fotogalerien', 'Kontakt', 'Login', 'FRANÇAIS', and 'DEUTSCH'. Below the header are more navigation links: 'Regionen / Vereine', 'Der Gartenfreund', 'Dienstleistungen', 'Über uns', and 'Aktuelles'. The main content area is divided into two columns. The left column shows the user's profile information: 'Startseite » francolo', 'Ansicht', 'Bearbeiten', 'Abo Nr.: 29453', 'Verlauf', and 'Mitglied seit 26 Minuten 12 Sekunden'. The right column shows a calendar of events: '29.03.2014 1. Sitzung des Verbandsvorstandes Ort Bern zum Terminkalender »', '26.06.2014 Arten ohne Grenzen Aktionstage machen Sie mit !! 26. Juni 2014 - 28. Juni 2014 zu den News »', and a poll titled 'Wie finden Sie unsere neue Homepage?' with four radio button options: 'sehr übersichtlich', 'übersichtlich', 'mittelmässig', and 'unübersichtlich'. A green 'Abstimmen' button is at the bottom of the poll.

Bei Unklarheiten oder Problemen melden Sie sich bitte bei:

- Werner Hermann we.hermann@bluewin.ch Tel. +41 79 358 69 04 oder
- Rui Dos Santos ruimmanuel.santos@waltermeier.com Tel. +41 79 213 22 05 oder
- Walter Schaffner waschaffner@bluewin.ch Tel. +41 71 311 27 19